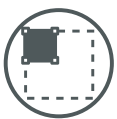


## FALTDISPLAY LED13



### EIN ECHTER HINGUCKER - SCHLANK, FLEXIBEL UND UNÜBERSEHBAR.

Auch ein kleiner Messestand kann alle Blicke auf sich ziehen. Zum Beispiel, wenn er von einem hinterleuchteten Nomadic LED13 Faltdisplay dominiert wird. Mehr Aufmerksamkeit bekommen Sie kaum mit einem geringen Budget. Natürlich ist das Element flexibel in andere Systeme integrierbar und sorgt so für eine kostengünstige Aufwertung bestehender Messestände. Weitere Vorteile sind das einfache Einhängesystem für die LED-Leuchten und der werkzeuglose Aufbau.



Standgröße:  
ab 1 qm



Maße B x H x T:  
0,79 x 2,25 x 0,37 m



Gewicht:  
ca. 20 kg



Verpackung:  
2 Transporttasche



Einfach zu  
transportieren



Aufbauzeit  
ca. 20 min



Aufbau ohne  
Werkzeug




### DAS SERVICE-EXTRA ON TOP: KOSTENLOSE 3D GRAFIKEN

Durch die 3D-Visualisierung nimmt Ihre Idee Gestalt an. Nutzen Sie unseren kostenlosen Service, um Ihren Messestand schon in der Konzeptphase auf Optik und praktische Unsetzbarkeit zu prüfen. Wir beraten Sie sehr gerne.




#### SHOWROOM FRANKFURT

 Max-Planck-Straße 11-13  
D-63477 Maintal  
 +49 (0) 6181 43 83 0  
 info@nomadic-deutschland.de

#### SHOWROOM HAMBURG

 Eiffestraße 596  
D-20537 Hamburg  
 +49 (0) 40 30 7088 90  
 info@nomadic-systems.de

#### SHOWROOM KÖLN

 Bunsenstraße 5  
D-51647 Gummersbach  
 +49 (0) 221 948 37 09  
 info@nomadic-systems.de

## TECHNISCHE SPEZIFIKATIONEN

- 1 x Faltdisplay
- 6 x Kederschienen
- 4 x Seitenschienen
- 1 x LED- Modul
- 1 x Transformator
- 2 x Standfüße
- 1 x Grafikset
- 1 x Transporttrolley
- 1 x Transporttasche

**Kit-Maße (aufgebaut):**

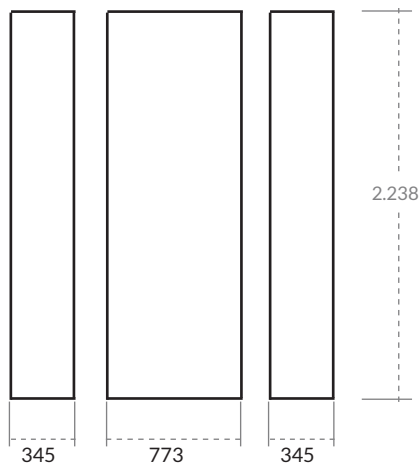
0,79 x 2,25 x 0,37 m

**Kit-Transportgewicht:**

ca. 20kg  
(verteilt auf zwei Transporttaschen)

## GESTALTUNGSSCHABLONE

alle Angaben in mm



**Bitte beachten:**

*Bei systemübergreifendem Grafikumotiv bitte Front- und Seitenpanel an einem Stück anlegen!*

**Format:** PDF/X-3:2002  
CMYK - Farbmodus

**Auflösung:** 100 dpi -> 1:1 | 1000 dpi -> 1:10

**Beschnitt:** 10 mm | 1 mm

Alle in den Skizzen oben angegebenen Einzelmaße dienen lediglich der Einteilung. Die Skizze selbst ist nicht maßstabsgetreu. Legen Sie Ihre druckfähige Datei bitte als zusammenhängendes Dokument im CMYK-Farbmodus an. Denken Sie bitte daran, die Hilfslinien auszublenden und die Funktion „Überdrucken“ auszustellen. Den Beschnitt sollten Sie anlegen, Sie müssen jedoch keine Beschnittzeichen setzen. Wir können alle in Adobe CC gängigen Formate weiterverarbeiten. Wenn Sie sich für ein anderes Format entscheiden, sagen Sie uns vorab bitte Bescheid. Wir beraten Sie gerne.